

大便採取説明書（スプーンタイプ）

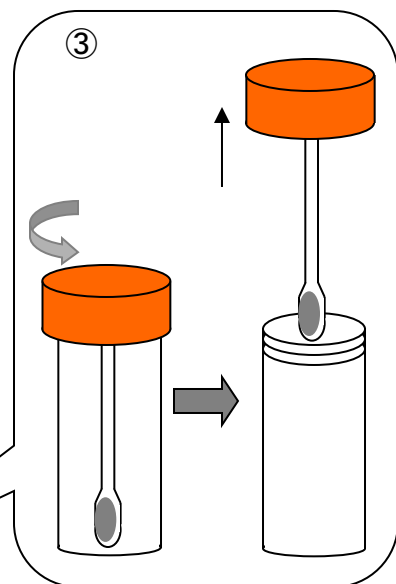
☆キット内容を確認してください。

採取容器	1本
採使用シート	1枚(含まれない場合もあります)
(採便後トイレにそのまま流せます)	
今お読み頂いている説明書	1枚

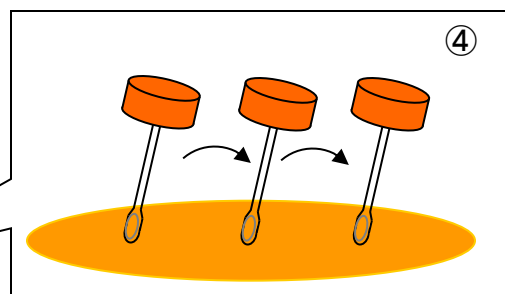
便の取り方

(採使用シートを使用しない場合、③からお進みください)

- ①-1 採使用シートは和式・洋式どちらの便器にも使えます。
- 2 採使用シートに印刷されている「使用上の注意」をよく読んでから準備してください。
- ② 採使用シート上に排便してください。
- ③-1 採取容器のさじを下にお持ちください。
- 2 茶色の蓋の部分回しながら、上に引き出します。



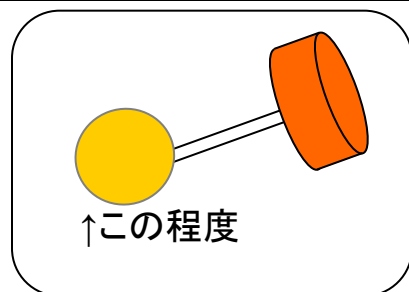
- ④ **さじ部分にのみ便がつく程度に**
場所を変えながら数ヶ所すくい取ってください。



☆ご注意!!

(すくい取る便の量は、容器の半分程度を目安にしてください)
(余分に便を取り過ぎて容器周りに付かないようご注意ください)

- ⑤-1 さじ部分を元のチューブに戻してください。
- 2 茶色の蓋を回らなくなるまで硬く締めて、きちんと密閉されたことを確認してください。



- ⑥ 採取した容器を、入っていた袋に入れてください。
提出まで、**冷凍**で保存してください。

